

C A M P O S . P A D E L

D O S S I E R . T É C N I C O - C O M E R C I A L



PLAYANGOLA®

TIPOLOGIAS



LUSOTRATO:

Av. São Francisco de Assis, 428 – EN 119, 2890-341 São Francisco – Portugal | Tel.: +351 212 340 419 |

Email: geral@lusotrato.com | Website: www.lusotrato.com

PLAYANGOLA:

Zona Verde III – Comuna do Benfica, Via Expresso - Luanda – Angola | Tel.: +244 926 060 926 |

Email: geral@playangola.co.ao | Website: www.playangola.co.ao

PROPOSTA

1. Notas Prévias

Toda a informação prestada e contida neste documento é confidencial.

2. Apresentação da Empresa

Desenvolvemos projetos assentes no rigor e na qualidade, com padrões bem definidos e uma nova atitude face ao mercado são a nossa aposta. Definir com exatidão o modo como funcionamos é, para nós, de elevada importância.

Temos uma estrutura com capacidade para executar projetos “Chave na Mão” ou simplesmente distribuir um produto.

Podemos também estabelecer parcerias empenhadas com aqueles que partilham a cultura do nosso projeto. Temos capacidade de ampliar e de diversificar a nossa gama de produtos, com o objetivo fundamental de satisfazer as diversas exigências do cliente e do consumidor.

Proporcionamos aos nossos clientes e consumidores formação adequada que lhes permita tirar o melhor proveito dos equipamentos e das estruturas que fornecemos.

Temos uma estrutura profundamente conhecedora da realidade de vários países do Mundo e possuímos capacidade para servir qualquer mercado.

A criação de laços fortes e duradouros entre nós e o cliente é a nossa aposta.

3. Apresentação do produto:

Tecnologias inovadoras e um elevado padrão de qualidade na construção de campos de Padel fazem toda a diferença. Trabalhamos com soluções que vão além da simples instalação — proporcionamos experiências de jogo marcadas por paixão, desempenho e excelência.

Em parceria com fabricantes com mais de uma década de experiência, disponibilizamos campos de Padel que refletem ambição, durabilidade e qualidade superior.



STEEL

O PRIMEIRO E ÚNICO CAMPO DE PADEL NO MERCADO COM UM SISTEMA DE AJUSTE DE ALTURA PARA UMA INSTALAÇÃO MAIS PRECISA E SEGURA

INFORMAÇÃO TÉCNICA:

- 4 Pilares nos cantos;
- Perfil (100x50x2mm), aro e rede em aço galvanizado (Z220) e lacado o forno com tinta de poliéster;
- Suportes de fixação em policarbonato para baixa manutenção e maior resistência;
- Todos os acessórios, olhais, parafusos, porcas e pernos em aço inoxidável;
- 8 Projetores LED de 200W;
- Vidro temperado de **10 mm**;
- Poste de rede com tensor em aço inoxidável e rede de campo de Padel;
- **Relva sintética:** ADVANCE (15mm | LISO | 8400dtx | 21 pont./dm) – VERDE / AZUL / PRETO / TIJOLO / FÚCSIA;
- Areia de sílica branca com granulometria selecionada, banda geotêxtil e cola bicomponente;
- Placa de ancoragem: 250x150x10 mm - Resistência do Vento: **100 Km/h**;
- Portas Duplas com Fechadura;


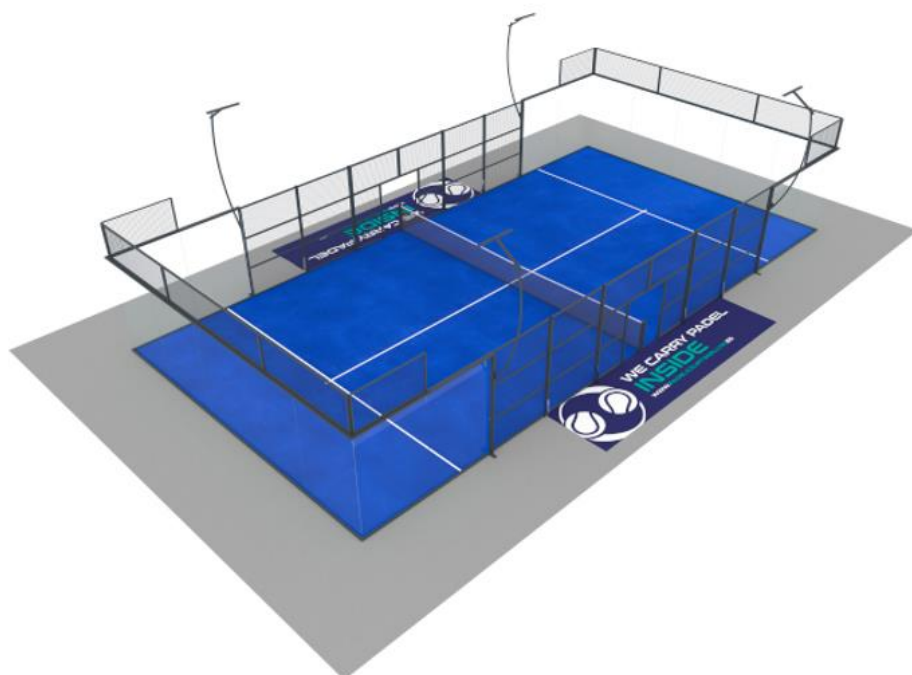


VISION STEEL |

O ÚNICO CAMPO DE PADEL NO MERCADO COM SISTEMA DE AJUSTE DE ALTURA PARA UMA INSTALAÇÃO MAIS PRECISA E SEGURA APRESENTA AINDA UMA VISTA PANORÂMICA.

INFORMAÇÃO TÉCNICA:

- 4 Pilares nos cantos;
- Perfil (100x50x2mm / 160x80x3mm – Topos), aro e rede em aço galvanizado (Z220) e lacado o forno com tinta de poliéster;
- Suportes de fixação em policarbonato para baixa manutenção e maior resistência;
- Todos os encaixes, olhais, parafusos, porcas e pernos em aço inoxidável;
- 8 Projetores LED de 200W;
- Vidro temperado de **12 mm**;
- Poste de rede com tensor em aço inoxidável e rede de Padel;
- **Relva sintética:** ADVANCE (15mm | LISO | 8400dtx | 21 pont./dm) – VERDE / AZUL / PRETO / TIJOLO / FÚCSIA;
- Areia de sílica branca com granulometria selecionada, banda geotêxtil e cola bicomponente;
- Placa de ancoragem: 250x150x10 mm - Resistência do Vento: **100 Km/h**;
- Portas Duplas com Fechadura;




TECHNIC |

*O CAMPO SUPER PANORÂMICO FOI ESPECIALMENTE
CONCEBIDO E DESENVOLVIDO PARA EVENTOS E EXPOSIÇÕES.*

INFORMAÇÃO TÉCNICA:

- Perfil (60x50x2mm / 160x80x3mm – Topos), aro e rede em aço galvanizado (Z220) e lacado o forno com tinta de poliéster;
- Suportes de fixação em policarbonato para baixa manutenção e maior resistência;
- Todos os encaixes, olhais, parafusos, porcas e parafusos em aço inoxidável;
- 8 Projetores LED de 200W (postes em formato curvo);
- Vidro temperado de **12 mm**;
- Poste de rede com tensor em aço inoxidável e rede de campo de Padel;
- **Relva sintética:** ADVANCE (15mm | LISO | 8400dtex | 21 pont./dm) – VERDE / AZUL / PRETO / TIJOLO / FÚCSIA;
- Areia de sílica branca com granulometria selecionada, banda geotêxtil e cola bicomponente;
- Placa de ancoragem: 100x100x10 mm - Resistência do Vento: **105 Km/h**;
- Portas Duplas com Fechadura;



CARBON

O PRIMEIRO CAMPO DE PADEL SUPER PANORÂMICO NO MERCADO COM FIBRA DE CARBONO, CAPAZ DE RESISTIR ÀS MAIORES TEMPESTADES.

INFORMAÇÃO TÉCNICA:

- 4 Pilares de fibra de carbono nos cantos que formam o suporte do aro superior e a base da iluminação;
- Perfil (60x50x2mm / 160x80x3mm – Topos), aro e rede em aço galvanizado (Z220) e lacado o forno com tinta de poliéster;
- Suportes de fixação em policarbonato para baixa manutenção e maior resistência
- Todos os acessórios, olhais, parafusos, porcas e parafusos em aço inoxidável;
- 8 Projetores LED de 200W (poste em formato “7”);
- Vidro temperado de **12 mm**;
- Poste de rede com tensor em aço inoxidável e rede de campo de Padel;
- **Relva sintética:** ADVANCE (15mm | LISO | 8400dtx | 21 pont./dm) – VERDE / AZUL / PRETO / TIJOLO / FÚCSIA;
- Areia de sílica branca com granulometria selecionada, banda geotêxtil e cola bicomponente;
- Placa de ancoragem: 100x100x10 mm - Resistência do Vento: **150 Km/h**;
- Portas Duplas com Fechadura;

CADA CAMPO DE PADEL STEEL / VISION STEEL / TECHNIC / CARBON PODE AINDA INCLUIR AS OPÇÕES:

- Portas deslizantes;
- Projetores LED LINEAR de 200W;
- Tratamento extra antiferrugem - 5 anos de garantia;
- Conjunto de parafusos necessários em aço inoxidável A4 (AISI 316);
- Personalização do pilar de canto (marca gravada a laser); (Exclusivo ao STEEL / VISION STEEL)
- Personalização de rede de jogo (Fita para banda superior ou Impressão na malha da rede);
- Proteções almofadas para postes da rede (Simples ou Personalizável);
- Proteções almofadas para entrada de campo (Simples ou Personalizável);
- Conjunto de redes de segurança laterais (20x2 / 18x2 / 16x2 m);
- Conjunto de redes de segurança de topo (14x2 / 10x2 m);
- Mudança para cor não standard;
- Vidros 12mm; (Exclusivo ao STEEL)
- **Relva sintética:**
 - SCORE (12mm | TEXTURADO | 6750dtex | 32 pont./dm) – AZUL / GRAVILHA / PRETO / VERMELHO;
 - NSF SUPERCOURT XN (WPT) (10mm | TEXT. | 8610dtex | 22 pont./dm) – VERDE / AZUL / VERM. / PRETO / AZUL BICOLOR;
 - NSF SHOT XN (10mm | TEXT. | 9000dtex | 17 pont./dm) – VERDE / AZUL;
 - PREMIER SUPERCOURT X3 (10mm | TEXT. | 8200dtex) – AZUL / CINZA ANTRACITE (INDOOR);
 - NSF STX 96 12 A (12mm | LISO | 9600dtex | 26 pont./dm) – VERDE / AZUL / LARANJA;

CORES DA SUPERFÍCIE:



RAL 5002



RAL 3020



RAL 6005



RAL 9005



RAL 4010

CORES DA ESTRUTURA:



RAL 7024



RAL 7021



RAL 9003



RAL 3020



RAL 6005



RAL 9005



RAL 5002

Producto Homologado





Zona Verde III - Comuna do Benfica
Via Expresso, Luanda - ANGOLA
Telm: +244 926 060 926 | Telm: +244 931 302 293
geral@playangola.co.ao

www.playangola.co.ao



Av. São Francisco de Assis, 428 – EN 119
2890-341 São Francisco - PORTUGAL
Tel: +351 212 340 419 | Telm: +351 910 502 329
geral@lusotrato.com

www.lusotrato.com